



REPUBLIKA HRVATSKA
SISAČKO-MOSLAVAČKA ŽUPANIJA
Ž U P A N
KLASA: 025-02/24-01/03
URBROJ: 2176-02-24-2
Sisak, 30. siječnja 2024.

SISAČKO-MOSLAVAČKA ŽUPANIJA
ŽUPANIJSKA SKUPŠTINA
n/r predsjednika Županijske skupštine
gosp. MATO FOFIĆ

Na temelju članka 44. Statuta Sisačko-moslavačke županije („Službeni glasnik Sisačko-moslavačke županije“, broj 11/09, 5/10, 2/11, 3/13, 5/18, 3/20-pročišćeni tekst, 5/20 i 9/21), župan Sisačko-moslavačke županije 30. siječnja 2024. godine razmotrio je Izvješće o stanju sigurnosti i rezultatima rada Policijske uprave Sisačko-moslavačke u 2023. godini i utvrdio Prijedlog Zaključka o prihvaćanju Izvješća o stanju sigurnosti i rezultatima rada Policijske uprave Sisačko-moslavačke u 2023. godini.

Župan Sisačko-moslavačke županije predlaže Županijskoj skupštini Sisačko-moslavačke županije da razmotri Izvješće i donese Zaključak o prihvaćanju Izvješća o stanju sigurnosti i rezultatima rada Policijske uprave Sisačko-moslavačke u 2023. godini.

Za izvjestitelja na Županijskoj skupštini određuje se Luka Pešut, načelnik Policijske uprave Sisačko-moslavačke.



ŽUPAN

Sisak Ivačević, mag. iur., v.r.

PRIJEDLOG

Na temelju članka 28. Statuta Sisačko-moslavačke županije („Službeni glasnik Sisačko-moslavačke županije“, broj 11/09, 5/10, 2/11, 3/13, 5/18, 3/20-pročišćeni tekst, 5/20 i 9/21), Županijska skupština Sisačko-moslavačke županije na ____ sjednici održanoj _____ 2024. godine, donijela je

ZAKLJUČAK

**o prihvatanju Izvješća o stanju sigurnosti i rezultatima rada
Policijske uprave Sisačko-moslavačke u 2023. godini**

I.

Prihvća se Izvješće o stanju sigurnosti i rezultatima rada Policijske uprave Sisačko-moslavačke u 2023. godini.

II.

Ovaj Zaključak objavit će se u „Službenom glasniku Sisačko-moslavačke županije“.

KLASA:
URBROJ:
Sisak,

SISAČKO-MOSLAVAČKA ŽUPANIJA
ŽUPANIJSKA SKUPŠTINA

PREDSJEDNIK
ŽUPANIJSKE SKUPŠTINE

Mato Fofić



REPUBLIKA HRVATSKA
MINISTARSTVO UNUTARNJIH POSLOVA
POLICIJSKA UPRAVA SISAČKO-MOSLAVAČKA

KLASA: 208-04/24-04/59
URBROJ: 511-10-100-24-1

Sisak, 26. siječnja 2024. g.

IZVJEŠĆE

O STANJU SIGURNOSTI I REZULTATIMA RADA POLICIJSKE UPRAVE SISAČKO-MOSLAVAČKE U 2023. GODINI

STANJE KRIMINALITETA

Tijekom 2023. godine na području Policijske uprave sisačko-moslavačke, zajedno s kaznenim djelima protiv sigurnosti cestovnog prometa, zabilježeno je **2408 kaznenih djela**, što je **10,1 % više** nego u 2022. godini kada je prijavljeno 2188 kaznenih djela.

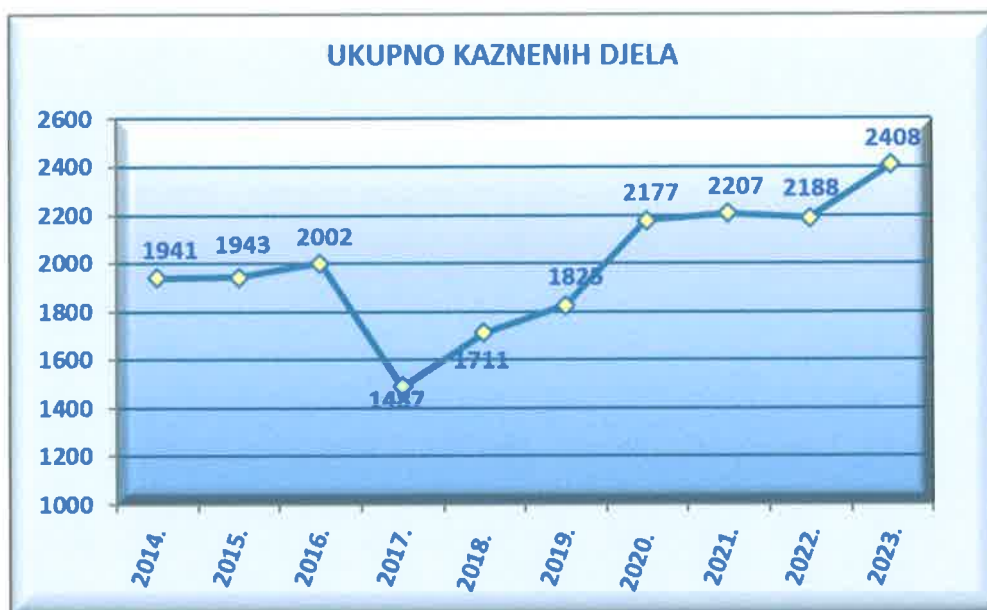
Bez kaznenih djela protiv sigurnosti cestovnog prometa zabilježena su 2352 kaznena djela, odnosno **10,6 % više** nego u 2022. godini kada je zabilježeno 2126 kaznenih djela.

Stopa kriminaliteta u 2023. godini iznosi **1750 kaznenih djela** na 100.000 stanovnika, dok je u 2022. godini iznosila 1567 kaznenih djela.

Kaznena djela u razdoblju od 2014. do 2023. god.

Kaznena djela	2014.	2015.	2016.	2017.	2018.	2019.	2020.	2021.	2022.	2023.
Ukupno	1941	1943	2002	1487	1711	1825	2177	2207	2188	2408
Ukupno (bez kaznenih djela protiv sigurnosti cestovnog prometa)	1874	1896	1956	1433	1645	1770	2144	2160	2126	2352

Kretanje kriminaliteta od 2014. do 2023. godine



Koeficijent razriješenosti kaznenih djela u 2023. godini iznosi **79,5 %**, što je smanjenje za **1,4 postotna boda** u odnosu na 2022. godinu, kada je razriješeno **80,9 %** kaznenih djela.

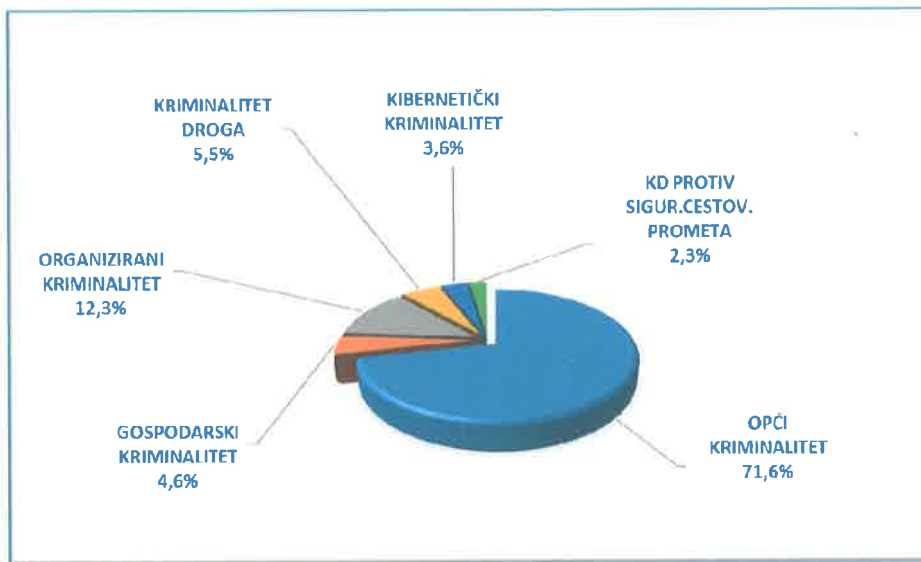
Tijekom 2023. godine prijavljeno je **ukupno 1168 počinitelja kaznenih djela** (1047 muških, 113 ženskih, 8 pravnih osoba), što je **12,7 % više** nego u 2022. godini kada je prijavljeno 1036 počinitelja.

Materijalna šteta prouzročena kaznenim djelima u 2023. godini procijenjena je na **6.212.016 €** te je **79,3 % veća** u odnosu na materijalnu štetu prouzročenu kaznenim djelima 2022. godine, kada je iznosila **3.465.399 €**.

Struktura kriminaliteta:

- opći kriminalitet 1725 KD ili 71,6 %
- organizirani kriminalitet 297 KD ili 12,3 %
- kriminalitet droga 132 KD ili 5,5 %
- gospodarski kriminalitet 111 KD ili 4,6 %
- kibernetički kriminalitet 87 KD ili 3,6 %
- kaznena djela protiv sigurnosti cestovnog prometa 56 KD ili 2,3 %.

Grafički prikaz strukture kriminaliteta u 2023. godini



OPĆI KRIMINALITET

Tijekom 2023. godine počinjeno je **1725 kaznenih djela općeg kriminaliteta**, što je **povećanje za 10,4 %** u odnosu na 2022. godinu, kada su počinjena 1563 kaznena djela.

Razriješena su 1253 kaznena djela općeg kriminaliteta, odnosno **72,6 %**, dok je u 2022. godini razriješeno 1166 kaznenih djela ili 74,6 %.

Kretanje kaznenih djela općeg kriminaliteta od 2014. do 2023. g.



Počinjena su **2 ubojstva**, od kojih **jedno teško**, a oba su razriješena. U 2022. godini počinjeno je jedno teško ubojstvo koje je razriješeno, a osim toga bilo je razriješeno i jedno teško ubojstvo iz ranijeg razdoblja.

Zabilježeno je **13 pokušaja ubojstva** ili **116,7 % više nego** u 2022. godini kada je počinjeno 6 pokušaja ubojstva.

Počinjeno je **6 razbojništava**, što je **20 % više nego u 2022. godini** kada je počinjeno 5 razbojništava.

Od ukupnog broja počinjenih, razriješeno je 5 razbojništava ili 83,3 %, dok je u 2022. godini koeficijent razriješenosti bio 100 %-tan.

Kretanje kaznenih djela razbojništava od 2014. do 2023. godine



U strukturi općeg kriminaliteta najbrojnija su **kaznena djela protiv imovine**. Počinjeno je **776 kaznenih djela**, što je **19,2 % više** u odnosu na 2022. godinu kada je počinjeno 651 kazneno djelo.

U strukturi kaznenih djela protiv imovine **najzastupljenije su krađe i teške krađe**.

Zabilježeno je **311 teških krađa**, što je **34,1 % više** u odnosu na 2022. godinu kada su počinjene 232 teške krađe.

Razriješeno je 42,4 % teških krađa, što je za **15,2 postotna boda više** nego u 2022. godini kada je razriješeno 27,2 % teških krađa.

Počinjeno je 319 krađa, što je 8,5 % više nego u 2022. godini kada su počinjene 294 krađe.

Razriješeno je 37 % krađa, odnosno 3,1 postotni bod manje nego u 2022. godini kada je razriješeno 40,1 % krađa.

U strukturi općeg kriminaliteta zabilježeno je **531 kazneno djelo na štetu djece i obitelji, što je za 7,3 % više** u odnosu na 495 kaznenih djela počinjenih 2022. godine.

Djeca su počinila **121 kazneno djelo, odnosno 61,3 % više** u odnosu na **75** kaznenih djela u 2022. godini.

GOSPODARSKI KRIMINALITET

Zabilježeno je **111 kaznenih djela gospodarskog kriminaliteta, što je 35,1 % manje** u odnosu na 2022. godinu, kada je počinjeno 171 kazneno djelo.

Prijavljen je **41 počinitelj, odnosno 24,1 % manje** nego u 2022. godini, kada su prijavljena 54 počinitelja.

U kaznenim djelima gospodarskog kriminaliteta utvrđena je **materijalna šteta od 1.281.091 € te je 15,5 % manja** u odnosu na 2022. godinu kada je iznosila **1.516.134 €**.

Od ukupnog broja kaznenih djela gospodarskog kriminaliteta, **26 djela se odnosi na kaznena djela s obilježjima korupcije** (25 zlouporaba položaja i ovlasti i jedno trgovanje utjecajem). U odnosu na 2022. godinu kada je prijavljeno **112 koruptivnih kaznenih djela, prijavljeno je 76,8 % manje koruptivnih kaznenih djela.**

Osim navedenih koruptivnih kaznenih djela po gospodarskom kriminalitetu prijavljena su i 44 krivotvorenja službene ili poslovne isprave, 10 prijevara u gospodarskom poslovanju, 7 zlouporaba povjerenja u gospodarskom poslovanju, 5 utaja poreza ili carine, po 4 neisplate plaće, pronevjere, povrede obveze vođenja trgovačkih i poslovnih knjiga i subvencijske prijevare, 2 pranja novca te jedna neovlaštena uporaba tuđe tvrtke.

Kretanje kaznenih djela gospodarskog kriminaliteta od 2014. do 2023. g.



KIBERNETIČKI KRIMINALITET

U 2023. godini evidentirano je **87 kaznenih djela iz područja kibernetičke sigurnosti, što je 25,0 % manje** nego u 2022. godini kada je evidentirano 116 kaznenih djela.

U strukturi ovih kaznenih djela najviše je računalnih prijevара i to 72 kaznena djela.

Osim ovih djela, korištenjem komunikacijskih tehnologija u 2023. godini na području PU sisačko-moslavačke počinjena su još 53 kaznena djela iz drugih linija rada (najviše prijetnje i prijevare koje spadaju u opći kriminalitet).

Najviše ovih kaznenih djela počinjeno je putem aplikacija za razmjenu digitalnog sadržaja.

ORGANIZIRANI KRIMINALITET

Zabilježeno je **297 kaznenih djela organiziranog kriminaliteta**, što je **91,6 % više** odnosu na 2022. godinu kada je prijavljeno 155 kaznenih djela.

Prijavljen je 261 počinitelj, što je 91,9 % više u odnosu na 2022. godinu kada je prijavljeno 136 počinitelja.

U strukturi organiziranog kriminaliteta najviše je i to 178 protuzakonitih ulaženja, kretanja i boravaka u RH, drugoj državi članici EU ili potpisnici Šengenskog sporazuma, što je 104,6 % više nego u 2022. godini kada je otkriveno 87 kaznenih djela.

Po brojnosti slijedi 41 nedozvoljeno posjedovanje, izrada i nabavljanja oružja i eksplozivnih tvari, 25 izbjegavanja carinskog nadzora, 18 krivotvorenja novca, 14 iznuda, 13 nedozvoljenih trgovina, 5 protupravnih naplata, 2 nedozvoljene igre na sreću i jedna nedozvoljena proizvodnja.

Kretanje kaznenih djela organiziranog kriminaliteta od 2014. do 2023. godine



Kaznena djela terorizma i ekstremnog nasilja

U 2023. godini na području ove policijske uprave nisu zabilježena kaznena djela terorizma i ekstremnog nasilja, kao ni u 2022. godini.

KRIMINALITET DROGA

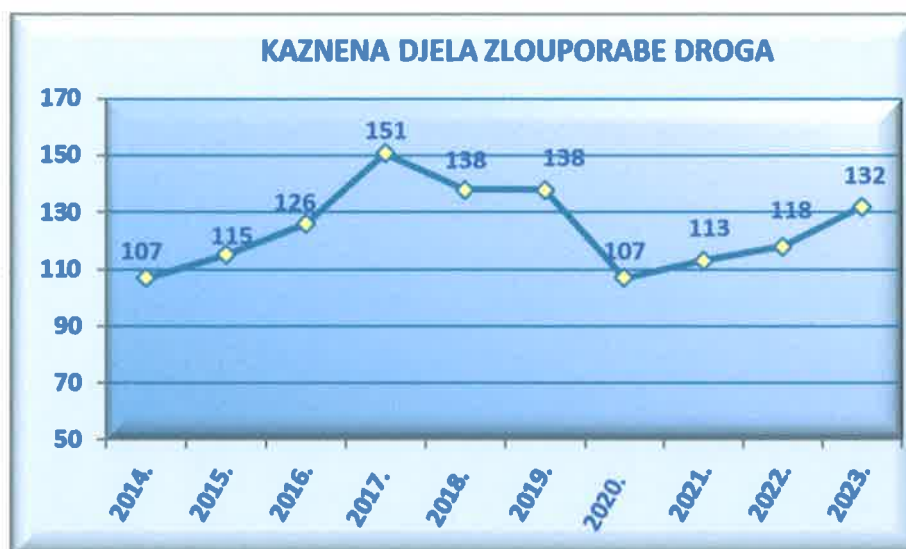
Prijavljena su **132 kaznena djela zlouporabe droga**, što je **11,9 % više** nego u 2022. godini kada je zabilježeno 118 kaznenih djela.

U strukturi ovih djela zabilježeno je 128 kaznenih djela neovlaštene proizvodnje i prometa drogama te 4 kaznena djela omogućavanja trošenja droga.

Za kaznena djela prijavljeno je **28 počinitelja**, odnosno **75 % više** nego u 2022. godini, kada je prijavljeno 16 počinitelja.

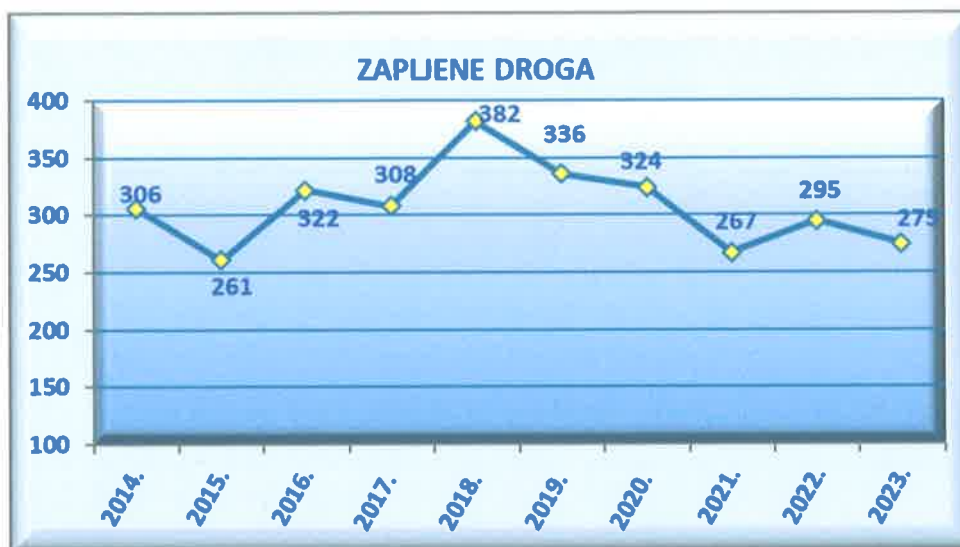
Osim kaznenih djela počinjeno je i **139 prekršaja iz Zakona o suzbijanju zlouporabe droga**, što je **4,1 % manje** nego u 2022. godini kada je počinjeno 145 prekršaja.

Kretanje kaznenih djela zlouporabe droga od 2014. do 2023. godine



Tijekom 2023. godine izvršeno je **275 zapljena droga**, što je **6,8 % manje** nego u 2022. godini kada je izvršeno 295 zapljena. U odnosu za 2022. godinu zaplijene su znatno veće količine marihuane, amfetamina, ecstasy a i dr.

Kretanje zapljena droga od 2014. do 2023. godine



Poredbeni prikaz zaplijene droge

VRSTA DROGE	Količina zaplijene droge		
	2022.	2023.	+ - %
Marihuana (gr)	5890,4	58064,96	885,8
Hašiš (gr)	2	9,7	385,0
Amfetamin-speed (gr)	1699,9	3482,51	104,9
Amfetamin-otopina (ml)	0,7		
Lijekovi sa popisa droga (kom)	4595	2506	-45,5
Stabljike ind. konoplje (kom)	184	96	-47,8
Stabljike ind. konoplje i grane na sušenju (kom)		277	
Sjemenke ind. konoplje (gr)		4,9	
Cannabis smola (ml)		3,8	
Cannabis ulje (ml)		30	
Ecstasy (gr)	99,1	876,35	784,3
Heroin (gr)		1,0	
Psilocibin (gr)	3,91	13,3	240,2
Ketamin (gr)	0,4		
Kokain (gr)	66,2	6,5	-90,2
Suboxon-supstitucijska terapija-lijekovi (kom)		3	
Metadon otopina (ml)	20		
Dimetiltriptamin (gr)	1,9		
Hašiš ulje (ml)	73,5		
Sintetski kanabinoid (gr)	1,5		
LSD doza		6	

KAZNENA DJELA RATNOG ZLOČINA

Nova kaznena djela ratnog zločina nisu prijavljena, ali su razriješena 3 kaznena djela koja su prijavljena u ranijim godinama.

Tijekom 2022. godine bila su prijavljena i razriješena 3 nova kaznena djela ratnog zločina, a osim toga razriješeno je još 16 kaznenih djela iz ranijeg razdoblja.

Ekshumacije

Tijekom 2023. godine na području PU sisačko-moslavačke provedena su terenska istraživanja i ekshumacije posmrtnih ostataka osoba stradalih tijekom Domovinskog rata. Terenska istraživanja i ekshumacije provodile su se tijekom 25 dana na ukupno 7 lokacija kojom prilikom nisu ekshumirani posmrtni ostaci.

Na području PU sisačko-moslavačke traga se za 530 osoba, od čega je 346 osoba nestalo tijekom okupacije, dok su 184 osobe nestale za vrijeme i nakon VRA "Bljesak" i „Oluja“.

STANJE JAVNOG REDA I MIRA

Tijekom 2023. godine počinjena su **342 prekršaja** protiv javnog reda i mira, što je za **0,3 % manje** nego u 2022. godini, kada su počinjena 343 prekršaja.

Zbog narušavanja javnog reda i mira **prijavljeno je 514 počinitelja, što je za 3,2 % manje** nego u 2022. godini, kada je prijavljen 531 počinitelj.

U strukturi počinitelja prekršaja protiv javnog reda i mira evidentirana su **62 povratnika i 30 maloljetnika**.

U 167 prekršaja protiv javnog reda i mira, odnosno njih **48,8 %**, sudjelovali su alkoholizirani počinitelji.

Najčešći prekršaji protiv javnog reda i mira :

- tučnjava	- 126 prekršaja	(4,1 % više)
- svađa, vika i sl.	- 111 prekršaja	(9,0 % manje)
- omalovažavanje ili vrijeđanje policijskih službenika i službenih osoba drugih tijela	- 47 prekršaja	(9,3 % više)
- naročito drsko ponašanje	- 37 prekršaja	(32,1 % više)

Tijekom 2023. godine, osim prekršaja protiv javnog reda i mira, evidentirano je i **1647 prekršaja iz ostalih zakona (bez prekršaja u prometu), što je 2,4 % više** nego u 2022. godini kada je utvrđeno 1609 ostalih prekršaja.

Među ostalim prekršajima najbrojniji su prekršaji iz:

- Zakona o strancima 318
- Zakona o zaštiti od nasilja u obitelji 312
- Zakona o osobnoj iskaznici 245, itd.

Kretanje broja prekršaja protiv javnog reda i mira od 2014. do 2023. godine



Nasilničko ponašanje u obitelji

Počinjeno je **312 prekršaja iz Zakona o zaštiti od nasilja u obitelji, što je 15 % manje** nego 2022. godine (367 prekršaja).

Prijavljeno je **380 počinitelja ili 20,3 % manje** nego u 2022. godini kada je prijavljeno 477 počinitelja.

Prijavljeno je **89 kaznenih djela nasilja u obitelji, što je za 7,2 % više** nego u 2022. godini kada su prijavljena 83 djela.

STANJE SIGURNOSTI U CESTOVNOM PROMETU

Tijekom 2023. godine na prometnicama su se dogodile **1873 prometne nesreće**, odnosno **18,5 % više** nego u 2022. godini kada se dogodila 1581 prometna nesreća.

Od ukupnog broja prometnih nesreća **14 nesreća je s poginulim osobama**, **438 nesreća je sa ozlijeđenim osobama**, dok je u **1421 nesreći nastala samo materijalna šteta**.

U odnosu na 2022. godinu kada se dogodilo 10 nesreća s poginulima, 397 nesreća s ozlijeđenima i 1174 nesreće s materijalnom štetom, u 2023. godini evidentirano je:

- **4 nesreće s poginulim osobama ili 40 % više**
- **10,3 % više nesreća sa ozlijeđenim osobama**
- **21 % više nesreća s materijalnom štetom.**

Posljedice prometnih nesreća:

Smrtno je stradalo 14 osoba, što je za **3 osobe ili 27,3 % više** nego u 2022. godini kada je smrtno stradalo 11 osoba.

Teške tjelesne ozljede zadobila je 110 osoba, što je za **0,9 % više** nego u 2022. godini kada je teže ozlijeđeno 109 osoba.

Lakše tjelesne ozljede zadobilo je 496 osoba, što je za **3,5 % više** nego u 2022. godini kada je lakše ozlijeđeno 479 osoba.

Prometne nesreće u razdoblju 2014. - 2023. god.

	2014.	2015.	2016.	2017.	2018.	2019.	2020.	2021.	2022.	2023.
Ukupno prometnih nesreća	1148	1201	1381	1435	1466	1367	1262	1546	1581	1873
Poginule osobe	20	15	15	13	18	12	13	12	11	14
Ozlijeđene osobe	580	576	604	545	641	589	405	563	588	606

**Usporedba prometnih nesreća i posljedica
2023. i 2022. godina**

Prometne nesreće

UKUPNO PROMETNIH NESREĆA			PROMETNE NESREĆE S POGINULIM OSOBAMA			PROMETNE NESREĆE S OZLIJEĐENIM OSOBAMA		
2022.	2023.	+ - %	2022.	2023.	+ - %	2022.	2023.	+ - %
1581	1873	18,5	10	14	40,0	397	438	10,3

Posljedice prometnih nesreća

SMRTPNO STRADALE OSOBE			TEŽE OZLIJEĐENE OSOBE			LAKŠE OZLIJEĐENE OSOBE		
2022.	2023.	+ - %	2022.	2023.	+ - %	2022.	2023.	+ - %
11	14	27,3	109	110	0,9	479	496	3,5

Prometne nesreće sa smrtno stradalim sudionicima

U 6 prometnih nesreća na području Kutine smrtno je stradalo 6 osoba.

U 4 prometne nesreće na području Siska smrtno su stradale 4 osobe.

U po jednoj prometnoj nesreći na području Novske, Gline, Dvora i Hrvatske Kostajnice smrtno je stradala po jedna osoba.

**Pregled prolazaka vozila, prometnih nesreća i poginulih osoba na
autocesti A3 na području PU sisačko-moslavačke
od 2014. do 2023. godine**

Godina	Broj vozila	Broj prometnih nesreća na autocesti A3	Prometne nesreće/poginule osobe na autocesti A3
2014.	10.895.511	149	4/6
2015.	11.429.978	134	1/2
2016.	12.244.341	186	2/4
2017.	12.707.250	130	2/2
2018.	13.320.218	200	4/4
2019.	14.030.192	160	4/5
2020.	9.974.472	114	0/0
2021.	12.936.434	154	2/2
2022.	14.632.311	167	1/1
2023.	15.753.041	194	0/0

Najčešći uzroci prometnih nesreća :

- nepropisna brzina i brzina neprimjerena uvjetima - 399 nesreća
- nepropisno kretanje vozila na kolniku - 236 nesreća
- nepoštivanje prednosti prolaza - 218 nesreća
- nepropisna vožnja unazad - 177 nesreća
- vožnja na nedovoljnoj udaljenosti - 158 nesreća
- nepropisno uključivanje u promet - 107 nesreća
- nepropisno skretanje i okretanje - 73 nesreće.

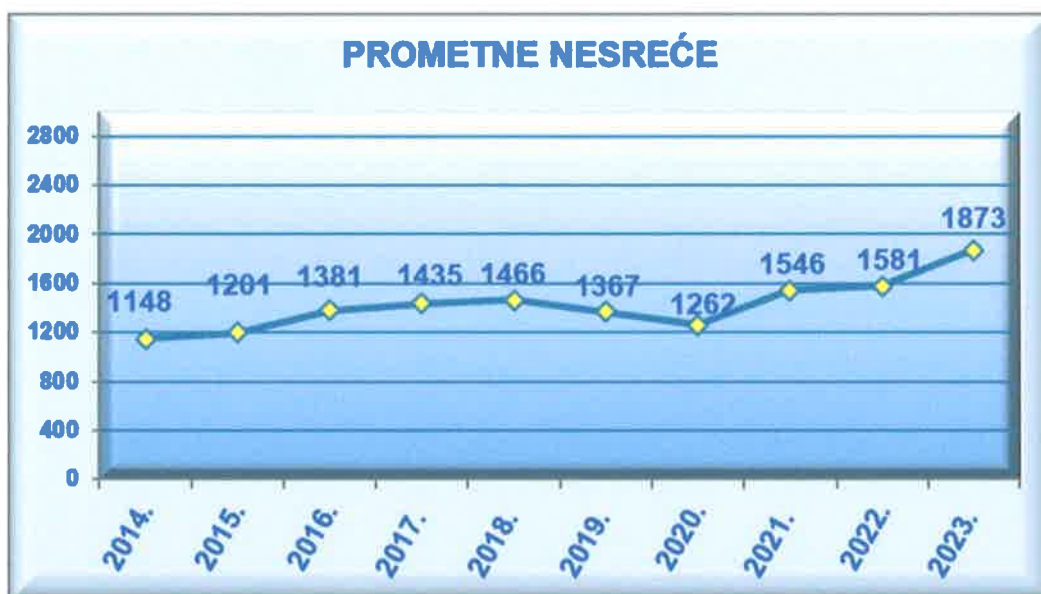
Po vrstama prometnih nesreća najbrojniji su:

- sudari vozila u pokretu - 1025 nesreća
- slijetanja vozila s ceste - 302 nesreće
- udar vozila u parkirano vozilo - 208 nesreća
- udar vozila u objekt - 187 nesreća.

Zabilježeno je 36 naleta na pješake, 12 naleta na bicikliste, 2 naleta na motocikliste, itd.

Tijekom 2023. godine **pod utjecajem alkohola bilo je 279 sudionika prometnih nesreća**, što je **7,3 % više** nego u 2022. godini kada je u prometnim nesrećama sudjelovalo 260 alkoholiziranih sudionika.

Kretanje broja prometnih nesreća od 2014. do 2023. godine



Kretanje broja smrtno stradalih u prometnim nesrećama od 2014. do 2023. godine



Prekršaji u prometu

U 2023. godini ukupno su utvrđena **37.154 prekršaja u prometu**, što je za **12,1 % više** u odnosu na 2022. godinu kada je utvrđen 33.141 prekršaj u prometu.

Utvrđeno je ukupno **1.477 prekršaja upravljanja vozilom pod utjecajem alkohola**, što je za **1,9 % više** u odnosu na 2022. godinu kada je utvrđeno 1.450 prekršaja.

Utvrđeno je **17.846 prekršaja nepropisne brzine**, što je **11,7 % više** u odnosu na 2022. godinu, kada je utvrđeno 15.979 prekršaja.

U prometu je zatečen **1.771 vozač koji je nepropisno koristio mobitel** za vrijeme vožnje, što je **2,9 % manje** nego u 2022. godini kada su zatečena 1.823 vozača.

Zbog **nekorištenja sigurnosnog pojasa** sankcionirano je **3.928 sudionika** u prometu, što je **12,1 % više** nego u 2022. godini (3504 sudionika).

U prometu je zatečeno **205 vozača koji su vozilima upravljali prije stjecanja prava na upravljanje**, što je za **14,9 % manje** u odnosu na 2022. godinu, kada je zatečen 241 vozač.

U prometu je zatečeno **461 tehnički nepregledano i neregistrirano vozilo**, što je za **8,3 % manje** u odnosu na 2022. godinu kada su zatečena 503 vozila.

Preventivno-represivne akcije u prometu

Na području PU provedeno je ukupno **248 preventivno-represivnih akcija**, što je **3,3 % više** nego u 2022. godini kada je provedeno 240 akcija.

Akcije su bile usmjerene na nadzor:

- brzinu kretanja vozila - 51
- alkoholiziranost vozača - 53
- alkohol+brzina - 33
- korištenje sigurnosnog pojasa, nepropisnu uporabu mobitela i auto sjedalice - 21
- tehničku ispravnost vozila - 18
- kretanja i zaštitu pješaka u prometu - 10
- radnje vozilom u prometu na autocesti - 11
- prometovanje mopeda i motocikla - 13
- prometovanje osobnih prijevoznih sredstava - 2
- poštivanje prometnih propisa na željezničko-cestovnim prijelazima - 4

- teretna vozila i autobuse - 7
- prometovanje traktora - 5
- prijevoz djece u vozilima - 2
- bicikliste - 9
- poštivanje prednosti prolaska - 7
- nepropisno parkiranje na mjestima za invalide- 1 i dr.

STANJE ZAŠTITE I NADZORA DRŽAVNE GRANICE

Granicu je prešlo **4.163.098 putnika, što je 16,9 % više** u odnosu na 2022. godinu kada je prešlo 3.559.912 putnika.

Granicu su prešla **1.825.423 vozila, što je 13,4 % više** nego u 2022. godini (1.609.066 vozila).

Otkriveno je **729 nezakonitih prelazaka državne granice, što je 18,9 % više** nego u 2022. godini kada je zabilježeno 613 nezakonitih prelazaka.

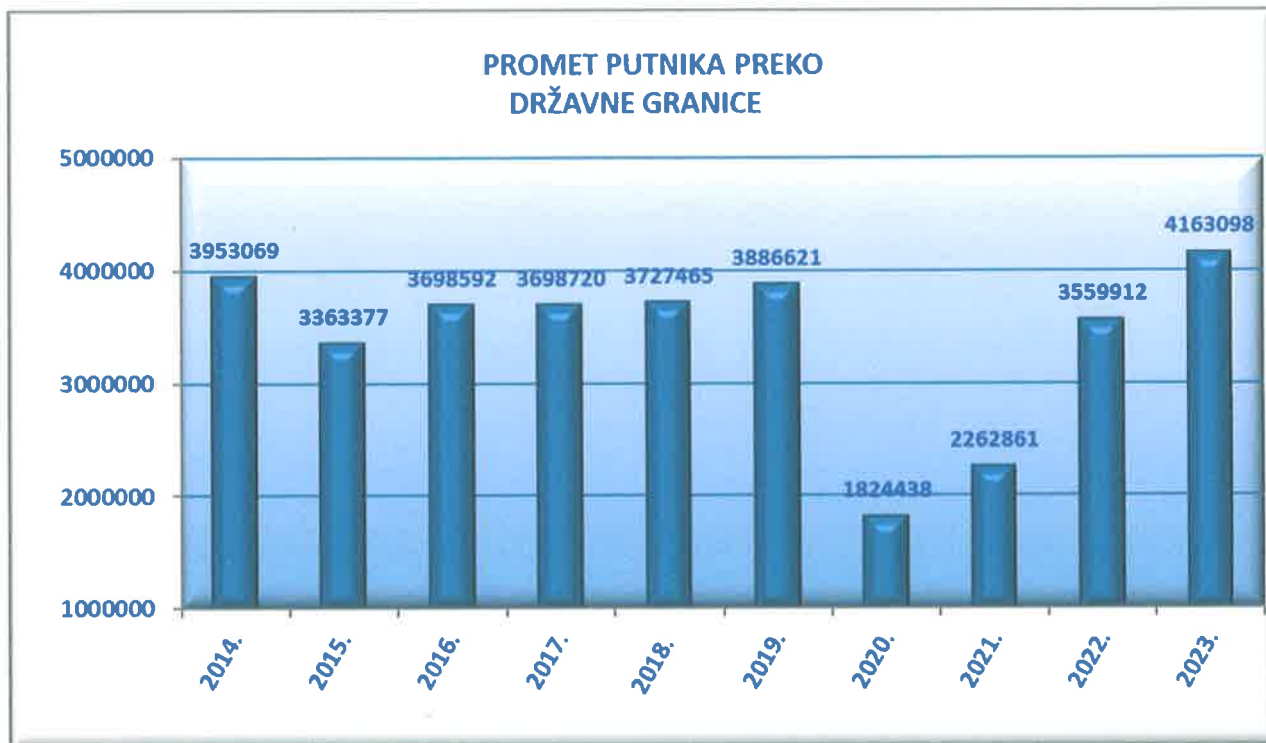
U nezakonitim prelascima zatečene su **8174 osobe, što je 24,1 % više** nego u 2022. godini kada je zatečeno 6589 osoba.

Otkrivena su **322 slučaja krijumčarenja preko državne granice, što je 48,6 % manje** nego u 2022. godini, kada je otkriveno 627 slučajeva krijumčarenja.

Nezakoniti prelasci državne granice od 2014. do 2023. godine

Nezakoniti prelasci državne granice	2014.	2015.	2016.	2017.	2018.	2019.	2020.	2021.	2022.	2023.
Broj prelazaka	31	36	36	33	33	147	325	249	613	729
Broj osoba	39	55	50	40	114	685	2274	1822	6589	8174

**Kretanje prometa putnika preko državne granice
od 2014. do 2023. godine**



NAČELNIK
Luka Pešut
Luka Pešut